

Catherina Lehmann &  
Billie Rissmann GbR  
Krumme Straße 63  
10627 Berlin

www.maglashes.de  
hallo@maglashes.de



since 2017

## Inhaltsstoffe/Materials:

Wimpernband: 100% eingefärbte Baumwolle,  
Farbe CAS: 17095-24-8

Eyelash tap: 100% Cotton, Color: CAS: 17095-24-8

Magnete: >96% Eisen, nickelfrei

Magnets: >96% iron, nickel-free

Wimpern: synthetische/vegane Varianten:

Polyamid,

Echthaarvarianten: Nerzhaar (tierisch)

Eyelashes: synthetic / vegan variants: polyamide,  
natural hair variants: mink hair (animal)

Kleber: >98% Ethyl Cyanoacrylate  
(hautfreundlich)

Adhesive: >98% ethyl cyanoacrylate (skin-friendly)

Die MAGLashes Wimpern werden gründlich gewaschen  
und in mehreren Schritten der Produktion (Handarbeit)  
mit hautfreundlichem Desinfektionsmittel desinfiziert.

**Qualitätsprüfung- und Sicherung findet  
in Deutschland statt.**

Quality testing assurance takes place in germany.

Weitere Informationen zu Materialien und  
Inhaltsstoffen findest du direkt auf der Website,  
direkt unter dem jeweiligen Artikel, teilweise kannst  
du eine entsprechende PDF downloaden.

## WARNHINWEISE

DE: Lesen und aufbewahren:

- Nicht in Reichweite von Kindern aufbewahren, da Kleinteile verschluckt oder eingeatmet werden könnten.
- Aus hygienischen Gründen selbständig (angemessen und nach Anleitung) reinigen und desinfizieren. Das Wimpernpaar regelmäßig austauschen und nicht mit anderen Personen teilen.
- Vorsichtig und nach Anleitung anbringen. Verletzungsgefahr am Auge vermeiden, indem die Anleitung zur Anbringung und Entfernung wie in diesem Heftchen und auch auf der offiziellen Website [www.maglashes.de](http://www.maglashes.de) befolgt wird.
- Eine Kunststoffpinzette verwenden, um Verletzungsgefahr zu vermindern.
- Nur zur äußeren Anwendung geeignet. Direkten Kontakt mit den Augen vermeiden. Bei Irritationen sofort entfernen und das Auge gründlich mit klarem Wasser ausspülen und Arzt konsultieren. Unbedingt alle Materialien und Inhaltsstoffe vor dem Gebrauch durchlesen. Bei empfindlicher Haut oder Neigung zu Allergien sollte dein Arzt vorher konsultiert werden und ggf. die Verträglichkeit an einer kleineren Hautstelle getestet werden. Wenn Hautirritationen (z.B. Rötung oder Juckreiz) auftreten, sollte die Anwendung sofort beendet werden.
- Die magnetischen Wimpern nicht beim Schlafen tragen. Das Produkt enthält Magnete.
- Alle MAGLashes sollten immer kühl und trocken gelagert werden, direkte Sonneneinstrahlung vermeiden! Vor Hitze und Feuchtigkeit fernhalten!

Weitere Produktinformationen findest du auf unserer Website:  
[www.maglashes.de](http://www.maglashes.de)

## WARNING NOTICES

EN: Read and keep:

- Keep out of the reach of children as small parts could be swallowed or inhaled.
- For hygienic reasons, clean and disinfect independently (appropriately and according to instructions). Replace the pair of eyelashes regularly and do not share them with other people.
- Attach carefully and according the instructions. Avoid the risk of injury to the eye by following the installation and removal instructions in this booklet or on the official website [www.maglashes.de](http://www.maglashes.de).
- Use plastic tweezers to reduce the risk of injury.
- Only suitable for external use. Avoid direct contact with the eyes. In the event of irritation, remove immediately and rinse the eye thoroughly with clean water and consult a doctor. Be sure to read through all materials and ingredients before use. If you have sensitive skin or a tendency to allergies, your doctor should be consulted beforehand and, if necessary, the tolerance should be tested on a smaller skin area. If skin irritation (e.g. redness or itching) occurs, the application should be stopped immediately.
- Do not wear the magnetic eyelashes while sleeping. The product contains magnets.
- All MAGLashes should always be stored in a cool and dry place, avoid direct sunlight! Keep away from heat and moisture!

You can find more product information on our website:  
[www.maglashes.de](http://www.maglashes.de)

Um Deine MAGLashes perfekt  
anzubringen, bedarf es anfänglich  
oft einiger Versuche.

**Übung macht den Meister.**

Practice makes perfect.

Das Anbringen wird Dir von Tag  
zu Tag leichter fallen, bis Du es  
automatisch in nur einem  
Wimpernschlag schaffst.

Gib nicht auf, wenn Du es beim  
ersten Mal nicht direkt schaffst.  
Die Mühe wird sich lohnen!

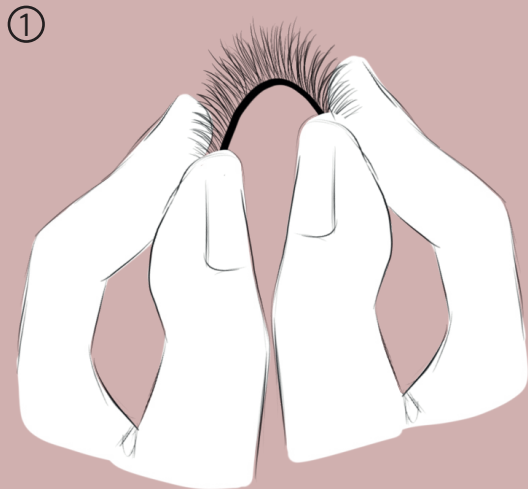
Mach jeden Moment zu Deinem  
MAGischen Auftritt und spar Dir  
wertvolle Zeit, verzichte auf  
schädliche Chemie und gib Dein  
Geld für die schönen Dinge aus :)



MAG Lashes®

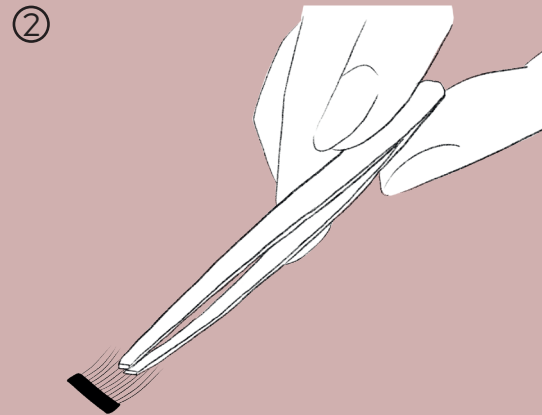
Die hochwertigen Magnetwimpern

Tutorial & Information



**Bring Deine MAGLashes in Form**  
Bring your lashes in shape

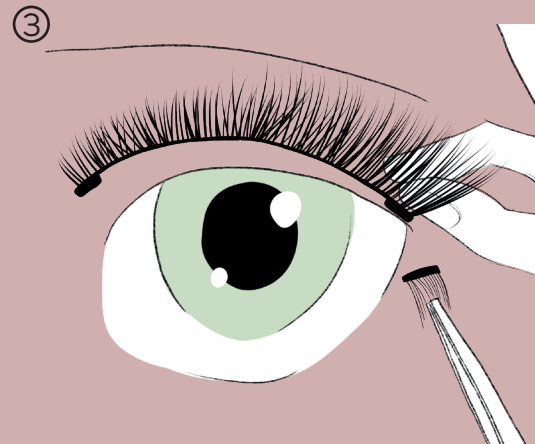
**Tipp:** Du kannst die MAGs an einem (kalten!) Heizungsrohr in Form bringen. Mehr Tipps findest du auf unserer Website.  
Tip: You can shape the MAGs on a (cold!) heating pipe. You can find more tips on our website.



**Den MiniMAG außen an den Wimpern greifen**

Grab the MiniMAG at the end of the eyelashes

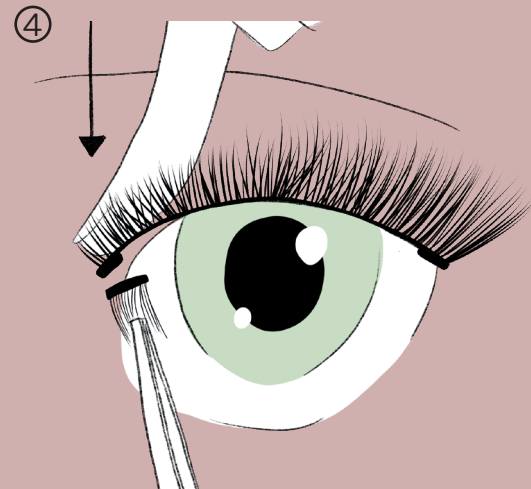
**Tipp:** Verwende eine nicht-magnetische Pinzette. MAGLashes Kunststoffpinzetten findest du bei uns im Onlineshop [www.maglashes.de](http://www.maglashes.de)  
Tip: Use non-magnetic tweezers. You can find MAGLashes plastic tweezers in our online shop [www.maglashes.de](http://www.maglashes.de)



**Wimpernkranz an das äußere Ende deines Auges halten & MiniMAG von unten heranzuführen**

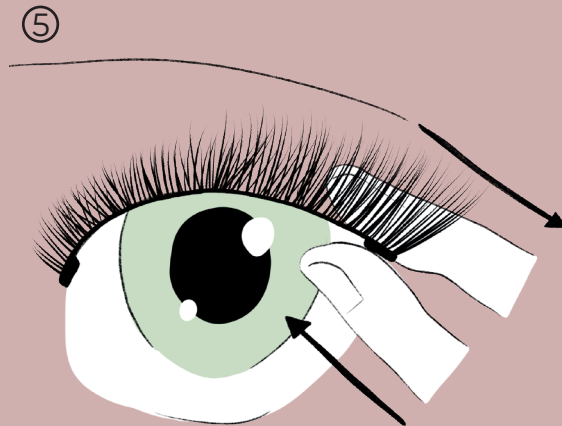
Hold the lash line at the outer end of your eye & attach the MiniMAG from below

**Tipp:** Du kannst auch mit dem inneren MiniMAG starten. Mehr hilfreiche Tipps & Tricks findest du auf unserer Website.  
Tip: You can also start with the inner MiniMAG. You can find more helpful tips & tricks on our website.



**Wimpernkranz entlang des Auges spannen & MiniMAG langsam heranzuführen**

Press the lash line along the eye & slowly attach the MiniMAG



**Die MAGLashes NICHT einfach abziehen! Schiebe die Magneten ganz sanft voneinander weg. DO NOT just pull of the MAGLashes! Gently slide the magnets away from each other.**

Mehr Tipps & Tricks zur Anwendung und Pflege findest du auf unserer Website: <https://maglashes.de/tipps-tricks/>  
Hilfestellungen zur richtigen Pflege und Reinigung findest du auf unserer Website unter: <https://maglashes.de/anwendung-pflege/>  
Deine passende Variante findest du unter <https://maglashes.de/varianten-finder/> oder mit Hilfe unseres Instagram Filters. Sonstige Fragen beantworten wir in unseren FAQs unter: <https://maglashes.de/faq/>

You can find more tips & tricks for use and care on our website: <https://maglashes.de/en/tips-tricks/>  
You can find help on correct care and cleaning on our website at: <https://maglashes.de/en/application-care/>  
You can find your matching style at <https://maglashes.de/en/variant-finder/> or with the help of our Instagram filter. We answer other questions in our FAQs at: <https://maglashes.de/en/faq/>